

好評につき第2弾開催決定!

Arthrex Japan合同会社 主催

少人数で学ぶウェットラボ実習 第2弾

小型犬のための関節鏡 ハンズオンセミナー

入門編

明日から手軽に使える新システム関節鏡

協力 株式会社Life&Tail

こんな方にオススメ

- これから導入を考えている方
- 関節鏡を一から学びたい方
- 関節鏡に触ってみたい方

セミナー内容

- 講義**
- 関節鏡の基本的な操作方法を理解する
 - 症例報告

実習

※ 3名1組で
実習を行います

- 膝の解剖を理解する
- 内側関節小切開を理解する
- 前十字靭帯の状態を確認する
「食用ウサギを用いたウェットラボ」

会場 **TKP新大阪駅前
カンファレンスセンター
ホール4A**



大阪府大阪市東淀川区西淡路1-3-12
新大阪ラーニングスクエアビル4F

Access JR「新大阪駅」東口 徒歩1分

2023 **12/3** SUN.

開催時間 9:30-13:30 定員 24名

参加費 30,000円(税込)

※ Arthrex合同会社主催のため、弊社有料会員
価格の適応はありません。予めご了承ください

持ち物

- スクラブまたは白衣
- 手術用グローブ (簡易的な物は弊社で準備します)
- 筆記用具

※ 実習で使用する臓器や器具は弊社で準備します

▲ 開催前にお読みください


- 講演中の録音・録画はご遠慮ください
- 欠席の場合の受講料は返金できません

開催にあたって

「関節鏡」は、機器導入コストや設置場所、手技の習得などいくつかのハードルが存在し、整形外科専門病院のみが活用できるシステム、そんなイメージをお持ちではないでしょうか？関節切開術でも対応可能な場合が多いですが、小型犬の前十字靭帯疾患の多い本邦では、肉眼で関節内を正確に評価することすら難しい場合も少なくありません。

今回はこれらのハードルを越えられうる関節鏡システムをご紹介します。

「まさか自分が関節鏡？」そんな方には是非体験していただきたい実習です。




講師
林 慶
コーネル大学教授



講師
本阿彌 宗紀
東京大学大学院
農学生命科学研究科付属
動物医療センター
整形神経外科



実技指導
戸次 辰郎
ネオベッツ
VRセンター



実技指導
天野 まど香
東京大学大学院
農学生命科学研究科付属
動物医療センター
外科系特任臨床医

申込方法

WEBへアクセス




life-tail.com

会員登録

規約に同意して登録

お申し込みには事前に会員登録(無料)が必要です

セミナー申込



開催概要を再度確認し必要な項目を入力します

カード決済



決済はクレカのみ!

決済画面でカード番号・カード名義を入力し決済します

申込完了



申込完了メールを受信します。領収書もマイページより印刷可能です。

セミナーに関するお問い合わせ

株式会社Life&Tail
03-6278-7127
(平日10~18時)

または